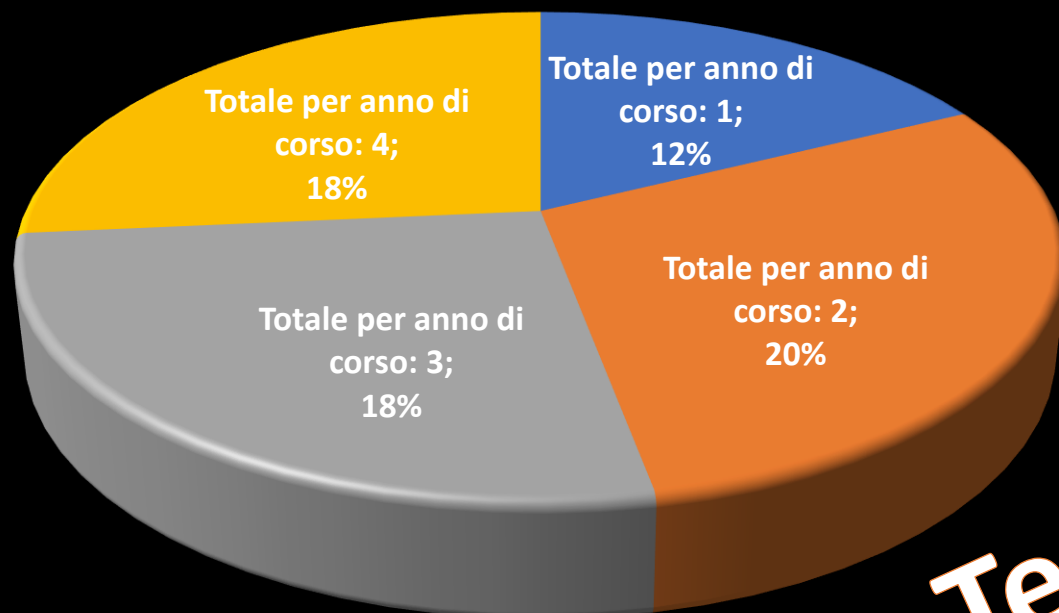


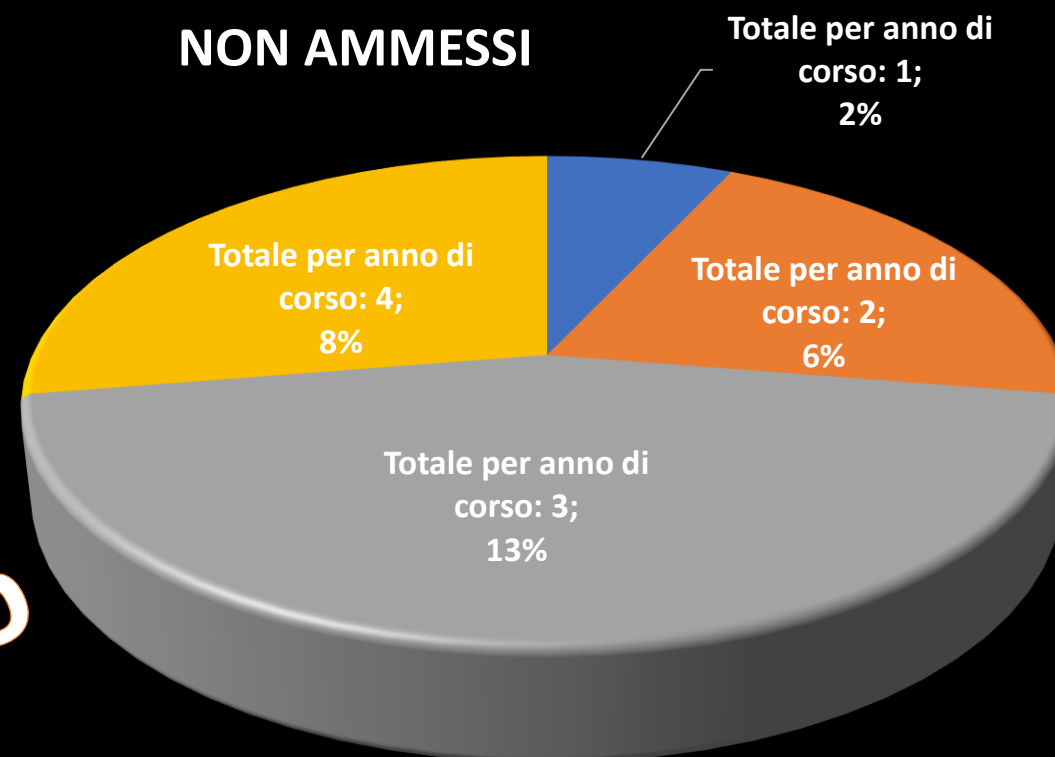
| Classi Tecnico | Totale alunni | Sosp. Del Giud. | | Non Ammessi | |
|-----------------------------|------------------|-----------------|------------|-------------|-----------|
| | | Totale | % | Totale | % |
| Totale per anno di corso: 1 | 51 | 6 | 12% | 1 | 2% |
| Totale per anno di corso: 2 | 50 | 10 | 20% | 3 | 6% |
| Totale per anno di corso: 3 | 55 | 10 | 18% | 7 | 13% |
| Totale per anno di corso: 4 | 39 | 7 | 18% | 3 | 8% |
| Totale Generale | 195 | 33 | 17% | 14 | 7% |



SOSPENSIONE DEL GIUDIZIO



NON AMMESSI



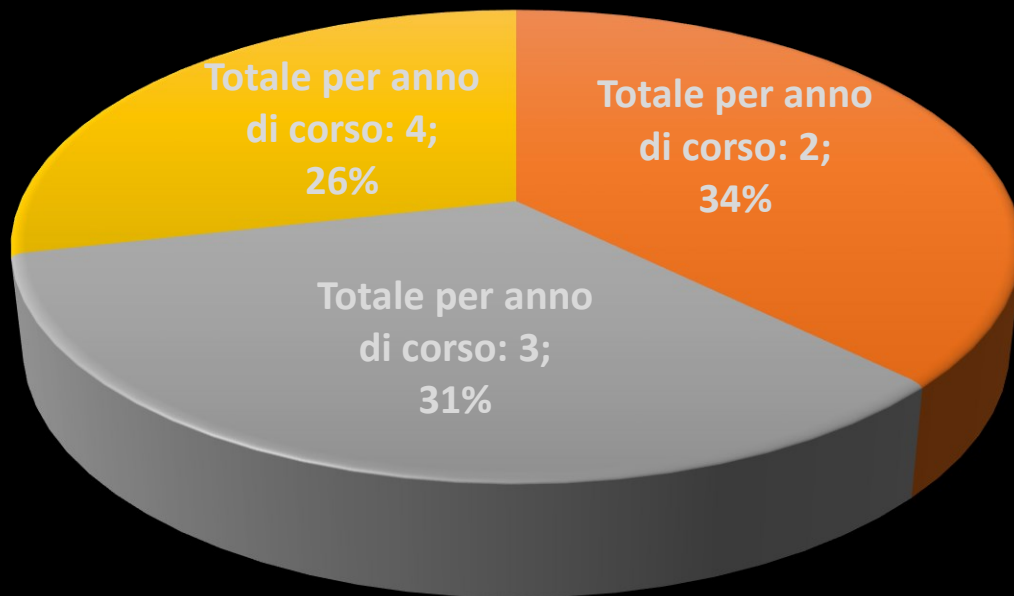
Technico

| Classi PROFESSIONALE | Totale alunni | Sosp. Del Giud. | | Non Ammessi | |
|--------------------------------|------------------|-----------------|------------|-------------|------------|
| | | Totale | % | Totale | % |
| Totale per anno di corso: 1 | 101 | 0 | 0% | 14 | 14% |
| Totale per anno di corso: 2 | 77 | 26 | 34% | 5 | 6% |
| Totale per anno di corso: 3 | 100 | 31 | 31% | 12 | 12% |
| Totale per anno di corso: 4 | 92 | 24 | 26% | 11 | 12% |
| Totale Generale | 377 | 81 | 21% | 134 | 36% |

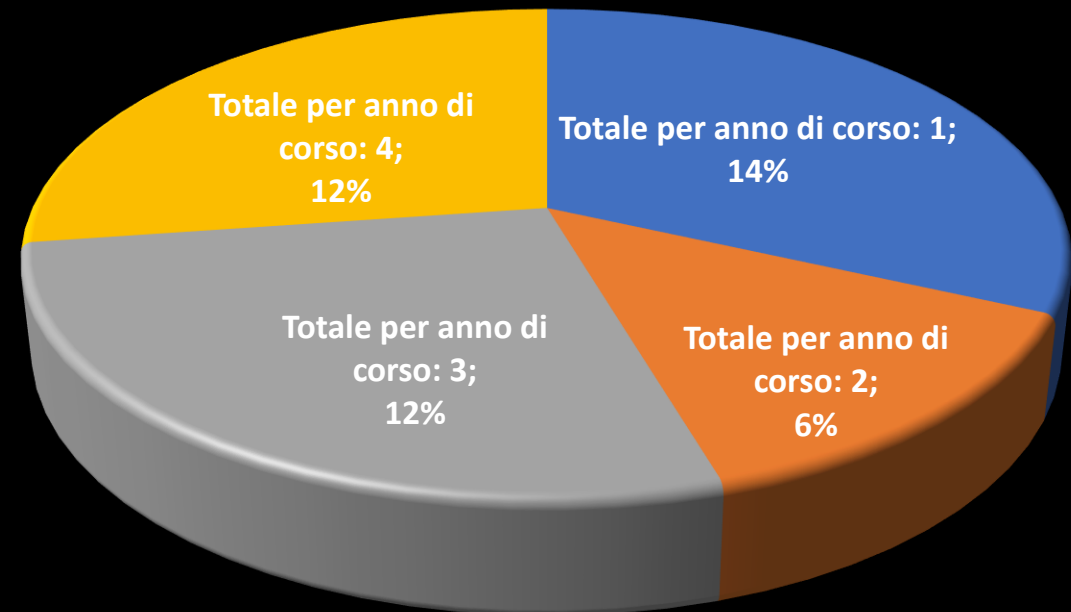


Professionale

Sospensione del giudizio



NON AMMESSI





| Classi QUINTE | Totale alunni | Non Ammessi | |
|---------------------------------|------------------|--------------------|-----------|
| | | Totale | % |
| Totale per anno di corso: 5 Alb | 60 | 7 | 12% |
| Totale per anno di corso: 5 Agr | 22 | 0 | 0% |
| Totale per anno di corso: 5 Ta | 15 | 1 | 7% |
| Totale per anno di corso: 5 Tc | 22 | 0 | 0% |
| | | | |
| Totale Generale | 119 | 8 | 7% |

| Classe Prime professionale | Totale alunni | Ammessi con revisione del PFI | |
|--------------------------------------|------------------|--|------------|
| | | Totale | % |
| Totale per anno di corso: 1 Alb | 70 | 28 | 40% |
| Totale per anno di corso: 1 Agr | 31 | 4 | 13 % |
| | | | |
| Totale Generale | 101 | 32 | 32% |

